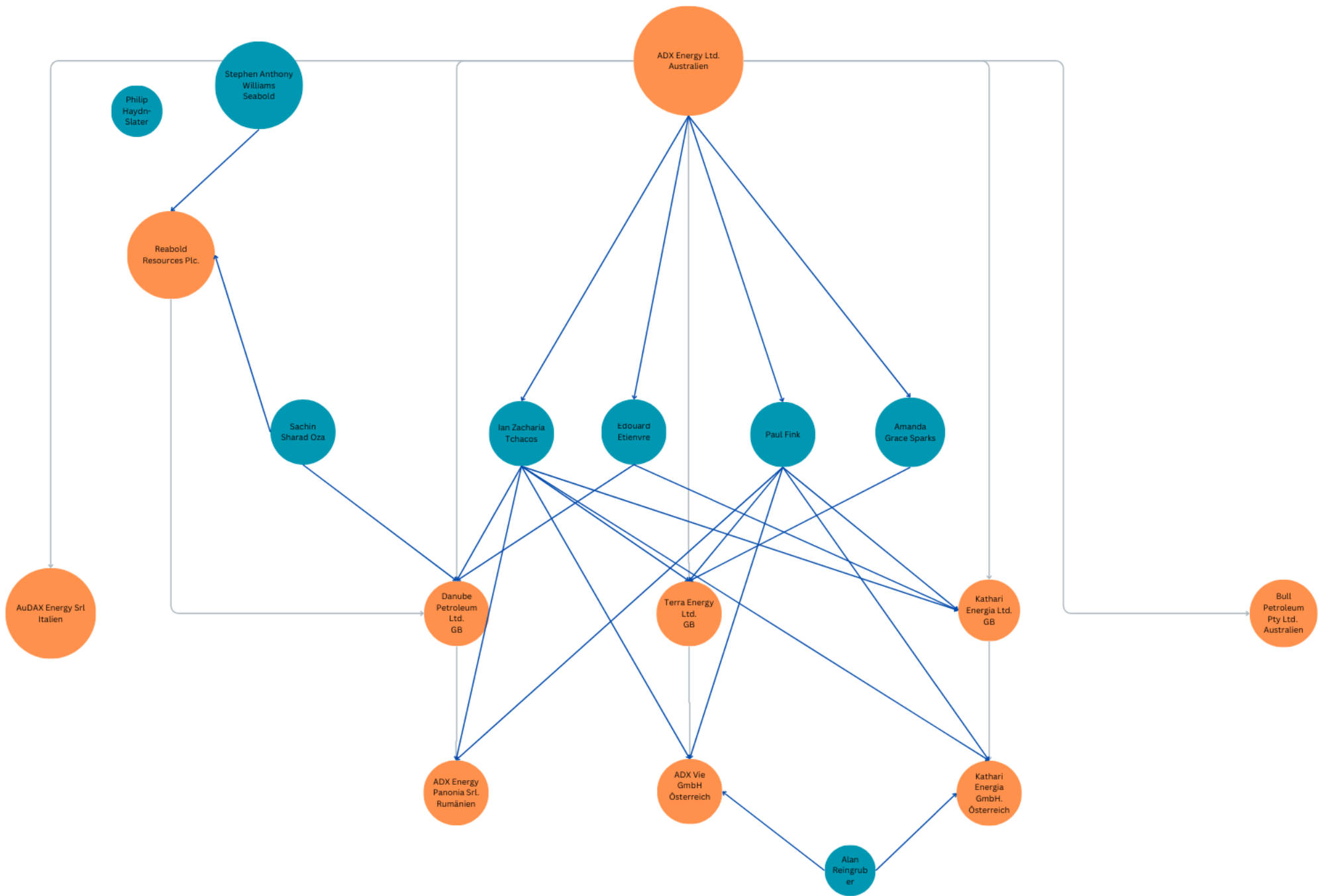


Wer steckt
hinter ADX &
MCF Energy?

- ADX Energy Ltd - parent entity
 - AuDAX Energy Srl - 100% owned Italian controlled entity
 - Bull Petroleum Pty Ltd - 100% owned Australian controlled entity (dormant)
 - Terra Energy Limited - 100% owned UK controlled entity
 - ADX VIE GmbH - Terra Energy Limited owns 100% of this Austrian controlled entity
 - Danube Petroleum Limited - 49.18% owned UK controlled entity
 - ADX Energy Panonia Srl - Danube Petroleum Limited owns 100% of this Romanian controlled entity
 - Kathari Energia Limited - 100% owned UK controlled entity
 - Kathari Energia GmbH - Kathari Energia Limited owns 100% of this Austrian controlled entity



29 Bay Road, Claremont, Western Aus 🔍 ✕



29 Bay Rd




Claremont, Western Australia



Google Street View

Juli 2022 Weitere Zeiträume anzeigen



HEAD OFFICE AUSTRALIA

ADX Energy Ltd.

📍 29 Bay Road, Claremont, Western Australia 6010

☎ +61 (0) 8 9381 4266

✉ admin@adxenergy.com.au



Google

ITALY OFFICE

AUDAX Energy srl

📍 Via Monte del Marmo, 103 00166 Rome, Italy

☎️ +39 (0) 664 420 055



TERRA ENERGY LIMITED

Company number **12012497**

[Follow this company](#)

[File for this company](#)

Overview

[Filing history](#)

[People](#)

[More](#)

Registered office address

**3 Higgs Llp, Waterfront Business Park, Dudley Road, Brierley Hill,
West Midlands, England, DY5 1LX**

KATHARI ENERGIA LIMITED

Company number **13715743**

[Follow this company](#)

[File for this company](#)

Overview

[Filing history](#)

[People](#)

[More](#)

Registered office address

**3 Waterfront Business Park, Brierley Hill, West Midlands, England,
DY5 1LX**

DANUBE PETROLEUM LIMITED

Company number **11034683**

[Follow this company](#)

[File for this company](#)

Overview

[Filing history](#)

[People](#)

[More](#)

Registered office address

**3 Waterfront Business Park, Brierley Hill, Dudley, West Midlands,
United Kingdom, DY5 1LX**



ROMANIA OFFICE

ADX Energy Panonia srl

📍 13 Tudor Stefan Street 011655 Bucharest, Romania

☎️ +40 (0) 21 230 0881

📠 +40 (0) 21 230 0882

✉️ office@adx-energy.at



Kathari Energia GmbH

FN 578377f

Name lt. Firmenbuch	Kathari Energia GmbH
Firmenbuchnummer	578377f
Adresse	Ölzeltgasse 3/8 1030 Wien
Bezirk / Gemeinde	Wien (Stadt) / Wien
Rechtsform	Gesellschaft mit beschränkter Haftung
UID	ATU78308314
Gründungsjahr	2022


HEAD OFFICE EUROPE

ADX VIE GMBH

 Ölzeltgasse 3/8, 1030 Vienna Austria

 +43 676 689 3465

 office@adx-energy.at




Der wirtschaftliche Erfolg (?) von ADX Energy Ltd.

	Total comprehensive loss (\$)	Total accumulated losses (\$)
31.12.2022	-2.190.754	-84.209.138
31.12.2021	-4.637.160	-81.904.875
31.12.2020	-4.598.033	-80.898.819
31.12.2019	-1.787.938	-76.618.754
31.12.2018	-2.435.042	-75.639.054
31.12.2017	-2.264.920	-73.256.419
31.12.2016	-1.928.199	-71.087.085
31.12.2015	-1.342.494	-69.173.585

Aus den Geschäftsberichten von ADX, aufrufbar unter: <https://adx-energy.com/investor-centre/company-reports/>

2 Future Growth

Future criteria checks 0/6 



We currently don't have sufficient analyst coverage to forecast growth and revenue for ADX Energy.

Key information

n/a

Earnings growth rate

n/a

EPS growth rate

Oil and gas earnings growth -7.6%

Revenue growth rate n/a

Future return on equity n/a

Analyst coverage None

Last updated n/a

Recent future growth updates



Price target increased to AU\$0.07

Nov 16



Price target increased to AU\$0.07

Nov 02



Price target decreased to AU\$0.055

May 11



Price target increased to AU\$0.055

Apr 27

[Show all updates](#)


In this section we usually present revenue and earnings growth projections based on the consensus estimates of professional analysts to help investors understand the company's ability to generate profit. But as ADX Energy has not provided enough past data and has no analyst forecast, its future earnings cannot be reliably calculated by extrapolating past data or using analyst predictions.

This is quite a rare situation as 97% of companies covered by SimplyWall St do have past financial data.

In this section we usually present revenue and earnings growth projections based on the consensus estimates of professional analysts to help investors understand the company's ability to generate profit. But as ADX Energy has not provided enough past data and has no analyst forecast, its future earnings cannot be reliably calculated by extrapolating past data or using analyst predictions.

This is quite a rare situation as 97% of companies covered by SimplyWall St do have past financial data.

3 Past Earnings Performance

Past criteria checks 0/6 



ADX Energy's earnings have been declining at an average annual rate of -13.6%, while the Oil and Gas industry saw earnings growing at 32.6% annually. Revenues have been growing at an average rate of 54% per year.




Key information

-13.6%
Earnings growth rate

9.9%
EPS growth rate




Oil and gas industry growth	32.6%
Revenue growth rate	54.0%
Return on equity	-34.4%
Net margin	-24.7%
Last Earnings Update	30 Jun 2023

Recent past performance updates

-  First half 2023 earnings released: AU\$0.001 loss per share (vs AU\$0 in 1H 2022)
Sep 18
-  Full year 2022 earnings released: AU\$0.001 loss per share (vs AU\$0.002 loss in FY 2021)
Mar 30
-  First half 2022 earnings released: EPS: AU\$0 (vs AU\$0.001 loss in 1H 2021)
Sep 14

[Show all updates](#)

Der Ertrag pro Aktie verringert sich durchschnittlich um **13,6 %** pro Jahr. In der Öl- und Gasindustrie hat sich der Ertrag dagegen jährlich um **32,6 %** gesteigert.

-  **Earnings Trend:** ADX is unprofitable, and losses have increased over the past 5 years at a rate of 13.6% per year.
-  **Accelerating Growth:** Unable to compare ADX's earnings growth over the past year to its 5-year average as it is currently unprofitable
-  **Earnings vs Industry:** ADX is unprofitable, making it difficult to compare its past year earnings growth to the Oil and Gas industry (10.6%).

<https://simplywall.st/stocks/au/energy/asx-adx/adx-energy-shares/past>

6.1 CEO Compensation Analysis



Paul Fink erhält eine branchenübliche Kompensation, die jährlich gestiegen ist, obwohl die Firma Jahr für Jahr Verluste schreibt.

- ✓ **Compensation vs Market:** Paul's total compensation (\$USD269.55K) is about average for companies of similar size in the Australian market (\$USD285.02K).
- ✗ **Compensation vs Earnings:** Paul's compensation has increased whilst the company is unprofitable.

<https://simplywall.st/stocks/au/energy/asx-adx/adx-energy-shares/management>


























6 Management

6.3 Leadership Team

Name	Position	Tenure	Compensation	Ownership
i Ian Tchacos	Executive Chairman	13.7yrs	AU\$398.57k	2.79% A\$ 1.2m
i Paul Fink	CEO, Technical Director & Executive Director	8.2yrs	AU\$400.58k	3.1% A\$ 1.3m
i Amanda Sparks	CFO & Company Secretary	8.1yrs	AU\$85.17k	no data
i Alan Reingruber	Managing Director of ADX VIE GMBH	3.9yrs	no data	no data
i Peter Ironside	Company Secretary	28.7yrs	AU\$30.00k	1.75% A\$ 729.8k

7 Ownership

Top 15 shareholders own 16.72% of the company

Ownership	Name	Shares	Current Value	Change %	Portfolio %
3.1%	Paul Fink  	11,268,361	AU\$1.3m	3.8%	no data 
2.79%	Ian Tchacos  	10,126,582	AU\$1.2m	6.59%	no data 
1.75%	Peter Ironside  	6,346,174	AU\$729.8k	0%	no data 
1.29%	Charles Arve	4,667,859	AU\$536.8k	0%	no data 
1.15%	Edouard Etienvre  	4,181,317	AU\$480.9k	18.12%	no data 
1.1%	Syed Bin Syed Ibrahim	4,000,000	AU\$460.0k	0%	no data 
0.91%	A. Sparks	3,298,871	AU\$379.4k	0%	no data 
0.9%	Momentius Pty Ltd	3,261,204	AU\$375.0k	0%	no data 
0.81%	Faris Cassim	2,952,200	AU\$339.5k	0%	no data 
0.67%	Timothy McDonnell	2,450,000	AU\$281.7k	0%	no data 
0.66%	Andrew Childs  	2,383,950	AU\$274.2k	0%	no data 
0.46%	Brian Clayton	1,666,667	AU\$191.7k	0%	no data 
0.46%	Janet Clayton	1,666,667	AU\$191.7k	0%	no data 
0.34%	Philippa Brooks	1,225,000	AU\$140.9k	0%	no data 
0.34%	Alan Brooks	1,225,000	AU\$140.9k	0%	no data 

ADX und die Panama-Papers

Officer (4)

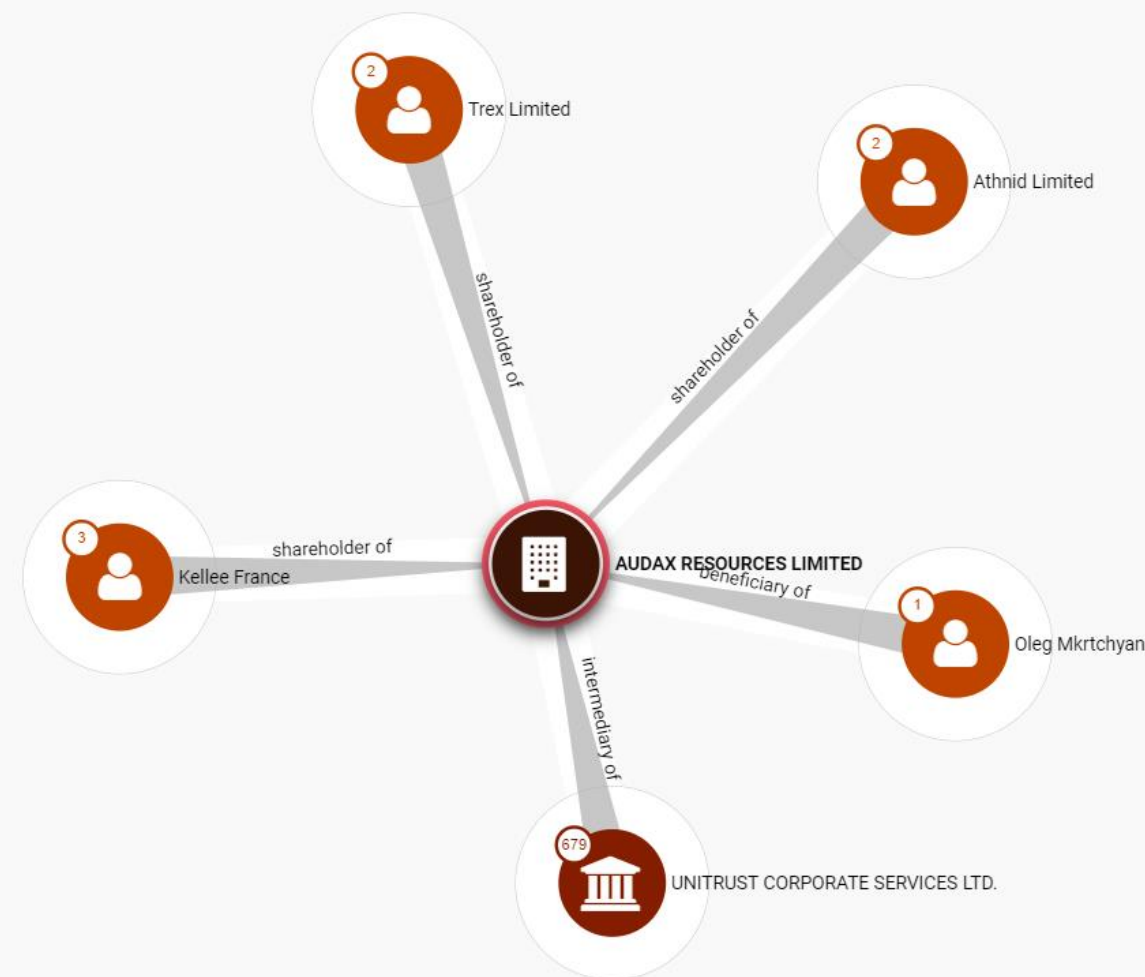
	Role	From	To	Data From
Oleg Mkrтчyan	Beneficiary	-	-	Panama Papers
Trex Limited	Shareholder	24-APR-2007	08-AUG-2009	Panama Papers
Athnid Limited	Shareholder	24-APR-2007	08-AUG-2009	Panama Papers
Kellee France	Shareholder	08-AUG-2009	-	Panama Papers

Intermediary (1)

	Status	Data From
UNITRUST CORPORATE SERVICES LTD.	ACTIVE	Panama Papers

Unitrust Corporate Services Ltd. war eine britische Consultant Firma, mit rund 680 Verbindungen in den Panama, Pandora und Paradise Papers nach Russland und Kanada aufweist. Sie wurde 2017 aufgelöst.

<https://find-and-update.company-information.service.gov.uk/company/05578102>



<https://offshoreleaks.icij.org/nodes/10140763>

MCF Energy Ltd.:

Wie die Firma zu ihrem Geld kommt

Private Placements

3. Jänner: CA\$ 8.500.000 (CA\$ 0,2 pro Aktie)

23. Februar: CA\$ 12.000.000 (CA\$ 0,5 pro Aktie)

-> entsprechen ca. € 14 Mio.

MCF ENERGY CHART - 1 JAHR - STU

Börse: STU v

Chartoptionen v

Intraday 1W 3M 1J 3J 5J MAX



AKTIENKURS MCF ENERGY LTD REGISTERED SHS IN CAD

EUR **CAD** MEHR

0,2350 **0,01** **2,17 %**

Kurszeit 21.07.2023 21:52:55

Vortag / Eröffnung 0,23 / 0,00

Volumen (Stück) 0

Marktkap. (EUR) 25,43 Mio

Tageshoch / Tagestief 0,00 / 0,00

52 W. Hoch 0,00

52 W. Tief 0,00

52 W. Perf.

Börse CDNX

MCF Energy Ltd.

(formerly Pinedale Energy Limited)

Notes to the Consolidated Financial Statements

For the years ended December 31, 2022 and 2021

(Expressed in Canadian dollars)

11. SUBSEQUENT EVENTS

a) On January 3, 2023, the Company completed the following transactions:

- i. The Company closed its non-brokered private placement issuing 42,500,000 shares at \$0.20 for gross proceeds of \$8,500,000. The Company paid \$180,375 of finder's fees in connection with the closing of the private placement.
- ii. The Company granted an aggregate of 13,600,000 stock options at \$0.20 per common share, expiring on January 10, 2033.
- iii. KPFG assigned to the Company its rights under two agreements covering projects in Austria and Germany as follows:
 - i. ADX VIE GmbH ("ADX") in respect of ADX's Welchau Well and the Welchau Area in Austria (collectively "Welchau"). Welchau is a large gas prospect in the foothills of the Austrian Alps. It is a thrust-belt play with an estimated drill depth of 1,150-2,000 metres targeting the Steinalm Formation reservoir, proven by a 1989 well, which intersected at least a 400-metre gas column adjacent to and down-dip from Welchau. The prospect is 18 kilometres from pipeline infrastructure and is anticipated to be drill tested before September 2023.
 - ii. Genexco GmbH ("Genexco"), a privately-owned German corporation, in respect of Genexco's exploration rights in the Reudnitz prospect, a confirmed gas accumulation established by three previously drilled wells. Several additional hydrocarbon prospects in Germany in the application stage.

The Company has issued an aggregate of 25,000,000 common shares at a deemed price of \$0.20 per common share to certain current KPFG stakeholders.





In connection with the transaction, the Company also issued 1,250,000 common shares at a deemed price of \$0.20 per common share to certain finders.

- b) On February 21, 2023, the Company, entered into a letter of intent to expand its acquisition of German oil and gas interests through its purchase of all of the outstanding share of Genexco. In addition to the previously announced purchase on January 23, 2023, the Company has also included additional interests held by a German company affiliated with Genexco. This acquisition now grants the Company a 20% interest in a prospective additional German oil and gas exploration licence, where a well is scheduled to be drilled in the second half of 2023. Pursuant to the letter of intent, the Company will pay 4,500,000 Euros and issue shares with a deemed value of 6,500,000 Euros.
- c) In connection with the Genexco acquisition, on February 23, 2023, the Company announced that it has increased its previously announced non-brokered financing of subscription receipts from \$8,000,000 to an aggregate of 24,000,000 subscription receipts at \$0.50 for gross proceeds of \$12,000,000.

7 Ownership

Who are the major shareholders and have insiders been buying or selling?

7.1 Recent Insider Transactions

Date	Value	Name	Entity	Role	Shares	Max Price
20 Jun 23	Buy CA\$2,750	James Hill	Individual	 	10.000	CA\$0.27
01 Mar 23	Buy CA\$15,300	Frank Giustra	Individual		25.500	CA\$0.60
27 Jan 23	Buy CA\$46,747	Frank Giustra	Individual		75.000	CA\$0.62
26 Jan 23	Buy CA\$61,960	Frank Giustra	Individual		100.000	CA\$0.62
25 Jan 23	Buy CA\$172,176	Frank Giustra	Individual		316.500	CA\$0.54
06 Jan 23	Buy CA\$13,485	Wesley Clark	Individual	 	30.303	CA\$0.44
14 Dec 22	Sell CA\$5,000	Carson Seabolt	Individual		500.000	CA\$0.01
14 Dec 22	Sell CA\$5,000	Mario Vetro	Individual		500.000	CA\$0.01

TSXV:MCF Recent Insider Transactions by Companies or Individuals

Frank Giustra, CEO
der Fiore Group und
Gründer der Firma
Domenica Fiore

<https://simplywall.st/stocks/ca/energy/tsxv-mcf/mcf-energy-shares/ownership>

https://en.wikipedia.org/wiki/Frank_Giustra

Adresse der MCF Energy

Adresse der Domenica Fiore

Siehe Folie 9

Head Office

ADDRESS

Suite 3123 - 595 Burrard Street
Three Bentall Centre
P.O. Box 49139
Vancouver, British Columbia
V7X 1J1
Canada

EMAIL

info@mcfenergy.com

Suite 3123-595 Burrard Street
Three Bentall Centre
P.O. Box 49139
Vancouver, BC V7X 1J1 Canada

+1 (604) 685-4554

info@domenicafiore.com

Disclaimer

Die nachfolgenden Folien sind als Bildungs- und Informationsunterlagen über das generelle System „Pusher-Aktien“ zu sehen. Die Informationen, die hier in Zusammenhang und Kontext zu sehen sind, sind öffentlich und für jedermann und jederfrau einsehbar.

Jede*r Betrachter*in ist eingeladen, die Informationen kritisch zu hinterfragen, nachzuprüfen und eigene Schlüsse zu ziehen.

Exkurs: die schöne neue Welt der Investoren

„Als ob die Analyse von Rohstoff-Explorern aufgrund des jungen Entwicklungsstadiums nicht schon schwer genug wäre, hat die Situation in der Explorer-Szene in den vergangenen Jahren eine neue Dimension erreicht. Sie wissen sicher, wovon wir reden: das **Pushen von Explorer-Aktien** in vereinzelt Medien. Die Marketingwege sind verschieden, aber die Strategie ist immer die gleiche:

Durch einen **aggressiven Werbefeldzug** wird die Aktie eines winzigen, bis dahin völlig unbekanntem Explorers in kürzester Zeit durch **euphorische Analysen** und **Kursziele von mehreren 100 Prozent** massiv angepriesen. Privatanleger springen blind auf den Zug auf, kaufen zu immer höheren Preisen und treiben so die Kurse nach oben. Für viele Anleger folgt dann leider viel zu häufig der lange Weg der Leiden – die Kurse fallen ins Bodenlose, nachdem der Pusher-Feldzug vorüber ist.“

Quelle: Daniel Wilhelmi, Michael Vaupe, *Unentdeckte Chancen: Rohstoffe und Emerging Markets von morgen*, S. 312-313.

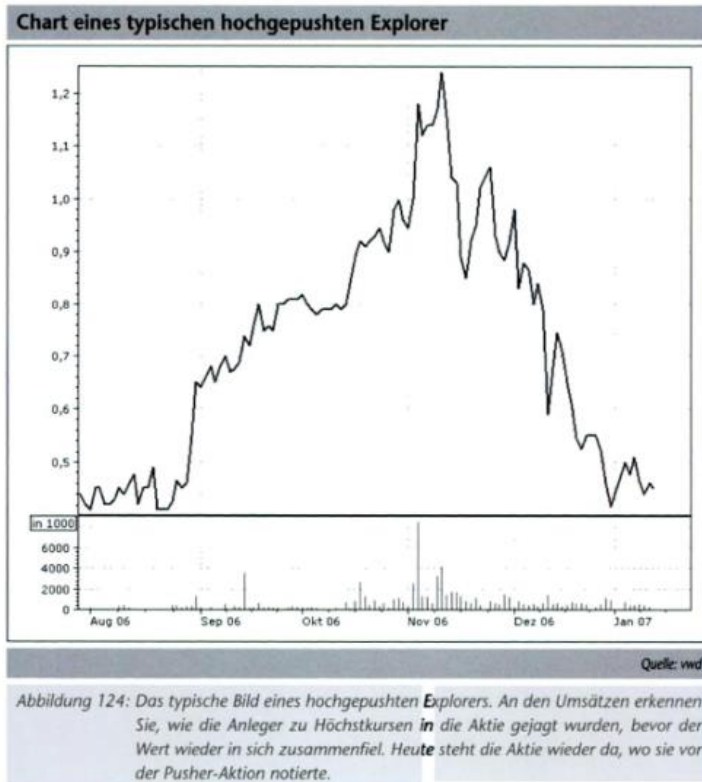
Exkurs: die schöne neue Welt der Investoren

Thomas Driendl, Achtung vor Pusher-Aktien

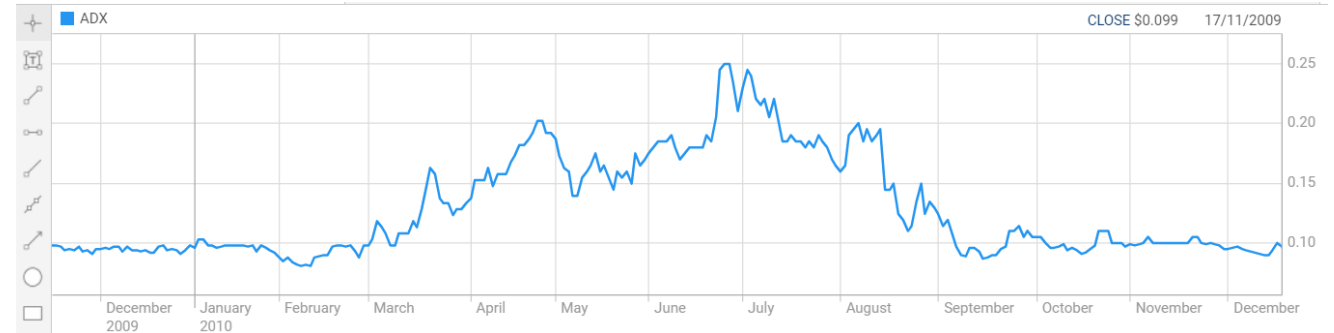
Es handelt sich dabei um substanzlose Titel, die meist auf Pennystock-Niveau (also zu Kursen unter einem Euro) notieren. Bei den dahinter steckenden Unternehmen (falls diese überhaupt existieren) handelt es sich vielfach sogar um **bloße Börsenmäntel** von **Briefkastenfirmen** mit Adressen in irgendwelchen Steuerparadiesen. Gehandelt werden die Papiere bestenfalls im Open Market, unterliegen dabei kaum einer Kontrolle und haben so gut wie keine Pflichten zur Veröffentlichung von Geschäftsberichten oder Bilanzen.

<https://www.boerse.de/geldanlage/Achtung-vor-Aktien-Pushern-von-Thomas-Driendl/5380108>

Exemplarische Gegenüberstellung von einem Chart eines hochgepushten Explorers und dem Kurs ADX



Quelle: Daniel Wilhelmi, Michael Vaupe,
*Unentdeckte Chancen: Rohstoffe und
Emerging Markets von morgen*, S. 312-313.



<https://www.asx.com.au/markets/company/ADX>

„Der Kurs der ADX-Aktie zeigt zwei klare Pushspitzen. Bei der zweiten [forderte die ASX-Börse](#) am 27.08.2010 das Unternehmen auf, den Kurssprung zu erklären.“

<https://www.kaschmaeh.net/mcf-energy>

<https://www.afr.com/companies/energy/adx-explains-asx-query-20100827-iv0rs>

Exkurs: die schöne neue Welt der Investoren

02.06.2023

ADX hat, was Europa heute so dringend braucht

22.06.2023

Interessante Öl- und Gasquellen mit großem Potential

Kurze Wege und ein geringes Risiko

Nur wenige Kilometer weiter südlich liegt das Welchau-Gasprojekt. Von ihm verspricht sich ADX Energy viel, denn die durchgeführten geologischen Studien weisen Welchau als ein Weltklasseprojekt aus mit dem Potential für zahlreiche erfolgreiche Bohrungen.

Wendet sich der Blick rund 40 Kilometer nach Westen, trifft man auf das Grünburg-Projekt. Sein Potential erfuhr durch die jüngst durchgeführten Arbeiten eine Steigerung um 340 Prozent und wie beim Welchau-Projekt verfügt ADX Energy auch hier über eine Möglichkeit zur Exploration mit einem sehr niedrigen Risikoprofil.

<https://www.axinocapital.de/aktien/adx-energy/news>

25.10.2022

Weiterhin 757% Rendite möglich

Dies gelingt ADX Energy in einer sehr erfolgreichen Art und Weise. Das Kapital der Gesellschaft und damit die Einlage der Aktionäre wird geschont, während gleichzeitig das eigene Portfolio Stück für Stück weiterentwickelt wird. Ein Nachteil dieser einfachen Art erfolgreich zu sein, ist jedoch das fehlende Marktinteresse.

Der Kurs der ADX-Energy-Aktie spiegelt deshalb schon seit Monaten das wahre Potential des Unternehmens nicht einmal annähernd wider. Wann der Markt dieses krasse Missverhältnis korrigieren wird, bleibt abzuwarten. Die investierten Anleger können diesem Moment allerdings mit Ruhe und Gelassenheit entgegensehen, denn sie wissen, dass sie faktisch auf einem Schatz sitzen, dessen wahrer Wert an der Börse noch vollkommen ignoriert wird.

Risikohinweis

Die AXINO Media GmbH veröffentlicht auf <https://axinocapital.de> Kommentare, Analysen und Nachrichten. Diese Inhalte dienen ausschließlich der Information der Leser und stellen keine wie immer geartete Handlungsaufforderung dar, weder explizit noch implizit sind sie als Zusicherung etwaiger Kursentwicklungen zu verstehen. Des Weiteren ersetzen sie in keinster Weise eine individuelle fachkundige Anlageberatung und stellen weder ein Verkaufsangebot für die behandelte(n) Aktie(n) noch eine Aufforderung zum Kauf oder Verkauf von Wertpapieren dar. Es handelt sich hier ausdrücklich nicht um eine Finanzanalyse, sondern um werbliche / journalistische Texte. Leser, die aufgrund der hier angebotenen Informationen Anlageentscheidungen treffen bzw. Transaktionen durchführen, handeln vollständig auf eigene Gefahr. Es kommt keine vertragliche Beziehung zwischen der AXINO Media GmbH und ihren Lesern oder den Nutzern ihrer Angebote zustande, da unsere Informationen sich nur auf das Unternehmen beziehen, nicht aber auf die Anlageentscheidung des Lesers.

Der Erwerb von Wertpapieren birgt hohe Risiken, die bis zum Totalverlust des eingesetzten Kapitals führen können. Die von der AXINO Media GmbH und ihren Autoren veröffentlichten Informationen beruhen auf sorgfältiger Recherche, dennoch wird jedwede Haftung für Vermögensschäden oder die inhaltliche Garantie für Aktualität, Richtigkeit, Angemessenheit und Vollständigkeit der hier angebotenen Artikel ausdrücklich ausgeschlossen. Bitte beachten Sie auch unsere Nutzungshinweise.

Gemäß der Marktmissbrauchsverordnung (MiFID II), dem §34b des Wertpapierhandelsgesetzes (WpHG) und dem §48f Abs. 5 des österreichischen Börsengesetzes (BörsenG) möchten wir darauf hinweisen, dass die AXINO Media GmbH und/oder deren Mitarbeiter, verbundene Unternehmen, Partner oder Auftraggeber, Aktien der ADX Energy halten oder halten können und somit ein möglicher Interessenskonflikt besteht. Die AXINO Media GmbH und deren verbundenen Unternehmen behalten sich zudem vor, jederzeit Aktien des Unternehmens zu kaufen oder verkaufen. Darüber hinaus wird die AXINO Media GmbH von ADX Energy für die Berichterstattung entgeltlich entlohnt. Dies ist ein weiterer, eindeutiger Interessenskonflikt, der hiermit offengelegt wird.

Exkurs: die schöne neue Welt der Investoren

Risikohinweis

Die AXINO Media GmbH veröffentlicht auf <https://axinocapital.de> Kommentare, Analysen und Nachrichten. Diese Inhalte dienen ausschließlich der Information der Leser und stellen keine wie immer geartete Handlungsaufforderung dar, weder explizit noch implizit sind sie als Zusicherung etwaiger Kursentwicklungen zu verstehen. Des Weiteren ersetzen sie in keinsten Weise eine individuelle fachkundige Anlageberatung und stellen weder ein Verkaufsangebot für die behandelte(n) Aktie(n) noch eine Aufforderung zum Kauf oder Verkauf von Wertpapieren dar. Es handelt sich hier ausdrücklich nicht um eine Finanzanalyse, sondern um **werbliche / journalistische Texte**. Leser, die aufgrund der hier angebotenen Informationen Anlageentscheidungen treffen bzw. Transaktionen durchführen, handeln vollständig auf eigene Gefahr. Es kommt keine vertragliche Beziehung zwischen der AXINO Media GmbH und ihren Lesern oder den Nutzern ihrer Angebote zustande, da unsere Informationen sich nur auf das Unternehmen beziehen, nicht aber auf die Anlageentscheidung des Lesers.

Der Erwerb von Wertpapieren birgt hohe Risiken, die bis zum Totalverlust des eingesetzten Kapitals führen können. Die von der AXINO Media GmbH und ihren Autoren veröffentlichten Informationen beruhen auf sorgfältiger Recherche, dennoch wird jedwede Haftung für Vermögensschäden oder die inhaltliche Garantie für Aktualität, Richtigkeit, Angemessenheit und Vollständigkeit der hier angebotenen Artikel ausdrücklich ausgeschlossen. Bitte beachten Sie auch unsere Nutzungshinweise.

Gemäß der Marktmissbrauchsverordnung (MiFiD II), dem §34b des Wertpapierhandelsgesetzes (WpHG) und dem §48f Abs. 5 des österreichischen Börsengesetzes (BörseG) möchten wir darauf hinweisen, dass die **AXINO Media GmbH und/oder deren Mitarbeiter, verbundene Unternehmen, Partner oder Auftraggeber, Aktien der ADX Energy halten** oder halten können und somit ein möglicher Interessenskonflikt besteht. Die AXINO Media GmbH und deren verbundenen Unternehmen behalten sich zudem vor, jederzeit Aktien des Unternehmens zu kaufen oder verkaufen. **Darüber hinaus wird die AXINO Media GmbH von ADX Energy für die Berichterstattung entgeltlich entlohnt.** Dies ist ein weiterer, eindeutiger Interessenskonflikt, der hiermit offengelegt wird.

Quelle: <https://www.axinocapital.de/aktien/adx-energy/news>

Exkurs: die schöne neue Welt der Investoren

21.07.2023

Welchau: Örtliche Bevölkerung fast vollständig überzeugt



Einzelne Personen lassen die Aktivitäten von ADX Energy so aussehen, als gäbe es reichlich Kritik von der örtlichen Bevölkerung - doch in Wirklichkeit ist dieser Widerstand kaum vorhanden. Im Gegenteil: Die Mehrheit der Bevölkerung und der gesamte Gemeindevorstand (alle Parteien) unterstützen die Erdgasbohrung.

GASFÖRDERUNG IN DER BREITENAU

Ob in der Breitenau Gas gefördert wird, entscheidet nicht der Gemeindevorstand und auch nicht der Gemeinderat. Die technischen Genehmigungen werden über die Montanbehörde (Finanzministerium), die naturschutzrechtlichen Genehmigungen werden durch die Abteilung Naturschutz (Land OÖ) abgehandelt.

Die Diskussion wird teilweise sehr emotional geführt. Es wird schon deutlich, dass viele Menschen Fragen und Sorgen haben und sich nicht ausreichend informiert fühlen. Von aggressivem Aktionismus, wie von Paul Fink in den OÖ Nachrichten behauptet, haben wir bisher nichts mitbekommen. Speziell bei so einem wichtigen Thema muss ein wertschätzender Gedanken-



austausch möglich sein. Wenn sich die zuständigen Behörden für eine Bohrung entscheiden, gilt es darauf zu achten, dass der Gemeinde keine Kosten und Schäden entstehen und auch der Eingriff in den Naturraum so gering wie möglich gehalten wird.

Die Firma ADX ist ein gewinnorientiertes Unternehmen – von Zusagen finanzieller Zuwendungen an die Gemeinde haben wir von der ÖVP bisher nichts erfahren. Die Vermutung, dass die Mollner Politik monetär geködert wird, erschließt sich uns nicht.

Aus: „Dahoam in Molln“ (ÖVP Zeitung Molln)

Quellen:

- <https://www.asx.com.au/markets/company/ADX>
- https://www.finanzen.at/aktien/terra_energy_resources_1-aktie
- <https://adx-energy.com/wp-content/uploads/2023/06/2568291.pdf>
- <https://adx-energy.com/investor-centre/company-reports/>
- <https://simplywall.st/stocks/au/energy/asx-adx/adx-energy-shares/> (Registrierung erforderlich)
- <https://simplywall.st/stocks/ca/energy/tsxv-mcf/mcf-energy-shares/ownership>
- https://en.wikipedia.org/wiki/Frank_Giustra
- <https://offshoreleaks.icij.org/nodes/10140763>
- <https://www.kaschmaeh.net/mcf-energy>
- <https://www.sedar.com/FindCompanyDocuments.do>
- <https://www.mcfenergy.com/investors#reporting>
- https://www.finanzen.at/aktien/mcf_energy-aktie
- Daniel Wilhelmi, Michael Vaupe, *Unentdeckte Chancen: Rohstoffe und Emerging Markets von morgen*, S. 312-313.
- <https://www.wiwo.de/finanzen/geldanlage/fragwuerdige-aktienwerbung-warum-die-aufsicht-pennystock-pusher-gewaehren-laest/28813452.html>
- <https://stock3.com/news/betafaktorinfo-pusher-und-ihre-wertlosen-aktien-ii-133148>
- <https://www.kaschmaeh.net/tag/pusheraktien>